

株式会社エムティーアイ  
2010年9月期 決算説明会



2010年11月5日  
証券コード:9438

## 目次

|                         |       |
|-------------------------|-------|
| <u>2010期年9月期 決算サマリ</u>  | 3     |
| <u>2010年9月期 連結業績の概要</u> |       |
| - 連結PL                  | 5     |
| - 販管費内訳                 | 6     |
| - 四半期業績推移               | 7     |
| - 事業セグメント別 連結業績         | 8     |
| - 事業セグメント別の概要           | 9-10  |
| - 連結BS                  | 11    |
| <u>2011年9月期の取り組み</u>    |       |
| - 当社をとりまく環境             | 13    |
| - 2011年9月期の取り組み         | 14-18 |
| - 通期連結業績予想              | 19    |
| <u>資本政策</u>             | 21    |
| <u>付属資料</u>             |       |

## 6期連続増収増益を達成

売上高: 30,836 百万円 (+19.8%) ➡ 6期連続過去最高

営業利益: 3,131 百万円 (+41.5%) ➡ 5期連続過去最高益

## 有料会員数は、938万人に拡大

コンテンツ配信事業(有料会員) : 938 万人(2009年9月末比 +136万人)

自社メディア型広告事業(無料会員): 444 万人(2009年9月末比 +21万人)

## 期末配当金は、5期連続増配予定

2010年9月期 1株あたり期末配当金(予定)

2,000円 ⇒ 3,500円に増配 ➡ 総還元性向 36.1%

# 2010年9月期 連結業績の概要

| (百万円)          | 2010年9月期        | 2009年9月期        | 前期比    |               |
|----------------|-----------------|-----------------|--------|---------------|
|                |                 |                 | 金額     | 増減率           |
| 売上高            | 30,836          | 25,732          | +5,103 | 19.8%         |
| 売上原価           | 8,415           | 7,920           | +494   | 6.2%          |
| 売上総利益<br>(利益率) | 22,421<br>72.7% | 17,812<br>69.2% | +4,609 | 25.9%<br>3.5% |
| 販管費            | 19,289          | 15,599          | +3,690 | 23.7%         |
| 営業利益<br>(利益率)  | 3,131<br>10.2%  | 2,213<br>8.6%   | +918   | 41.5%         |
| 経常利益<br>(利益率)  | 3,132<br>10.2%  | 2,177<br>8.5%   | +954   | 43.8%         |
| 当期純利益<br>(利益率) | 1,824<br>5.9%   | 1,669<br>6.5%   | +155   | 9.3%          |

有料会員数拡大による増収

粗利率の上昇  
・原価率の低いコンテンツ  
(健康情報、デコメ)の拡大

P6をご参照

健康情報、音楽配信などの広告宣伝費が拡大

| (百万円) | 2010年9月期 | 2009年9月期 | 前期比    |       |
|-------|----------|----------|--------|-------|
|       |          |          | 金額     | 増減率   |
| 販管費総額 | 19,289   | 15,599   | +3,690 | 23.7% |
| 広告宣伝費 | 7,871    | 5,674    | +2,196 | 38.7% |
| 人件費   | 3,954    | 3,504    | +450   | 12.8% |
| 支払手数料 | 3,379    | 2,826    | +553   | 19.6% |
| 外注費   | 935      | 634      | +300   | 47.4% |
| 減価償却費 | 887      | 855      | +31    | 3.7%  |
| その他   | 2,261    | 2,104    | +157   | 7.5%  |

うち販売促進費 約1億円

コンテンツ配信事業の売上高拡大に伴う  
キャリア支払手数料

上期は広告宣伝費を積極的に投入し、有料会員数を拡大  
 下期は広告宣伝費を抑制し、営業利益を確保

| (百万円)   | 1Q    | 2Q    | 3Q    | 4Q    | 通期実績   |
|---------|-------|-------|-------|-------|--------|
| 売上高     | 7,262 | 7,763 | 7,882 | 7,928 | 30,836 |
| 売上総利益   | 5,222 | 5,630 | 5,762 | 5,806 | 22,421 |
| (利益率)   | 71.9% | 72.5% | 73.1% | 73.2% | 72.7%  |
| 販管費     | 4,825 | 5,360 | 4,482 | 4,621 | 19,289 |
| うち広告宣伝費 | 2,101 | 2,538 | 1,703 | 1,528 | 7,871  |
| 営業利益    | 397   | 270   | 1,279 | 1,185 | 3,131  |
| (利益率)   | 5.5%  | 3.5%  | 16.2% | 14.9% | 10.2%  |
| 経常利益    | 396   | 269   | 1,282 | 1,184 | 3,132  |
| (利益率)   | 5.5%  | 3.5%  | 16.3% | 14.9% | 10.2%  |
| 当期純利益   | 242   | 148   | 727   | 707   | 1,824  |
| (利益率)   | 3.3%  | 1.9%  | 9.2%  | 8.9%  | 5.9%   |

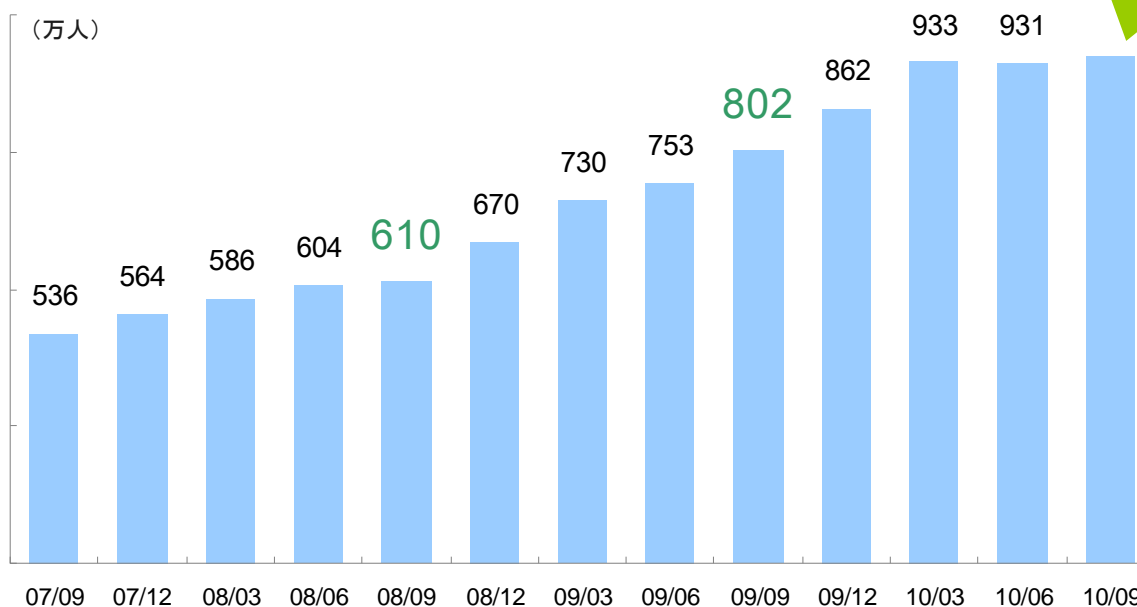
| コンテンツ配信事業 |          |          | 前期比    |       |
|-----------|----------|----------|--------|-------|
| (百万円)     | 2010年9月期 | 2009年9月期 | 金額     | 増減率   |
| 売上高       | 30,495   | 25,264   | +5,230 | 20.7% |
| (構成比)     | 98.9%    | 98.2%    |        |       |
| 営業利益      | 3,661    | 2,720    | +940   | 34.6% |
| (利益率)     | 12.0%    | 10.8%    |        |       |

| 自社メディア型広告事業 |          |          | 前期比  |       |
|-------------|----------|----------|------|-------|
|             | 2010年9月期 | 2009年9月期 | 金額   | 増減率   |
| 売上高         | 510      | 561      | △ 50 | -9.1% |
| (構成比)       | 1.7%     | 2.2%     |      |       |
| 営業利益        | △ 369    | △ 428    | +58  | -     |
| (利益率)       | -72.3%   | -76.3%   |      |       |



## 有料会員数は938万人、年間で136万人増加

有料会員数の推移



### ・『ルナルナ』が好調に拡大

音楽配信に次ぐ収益事業に成長

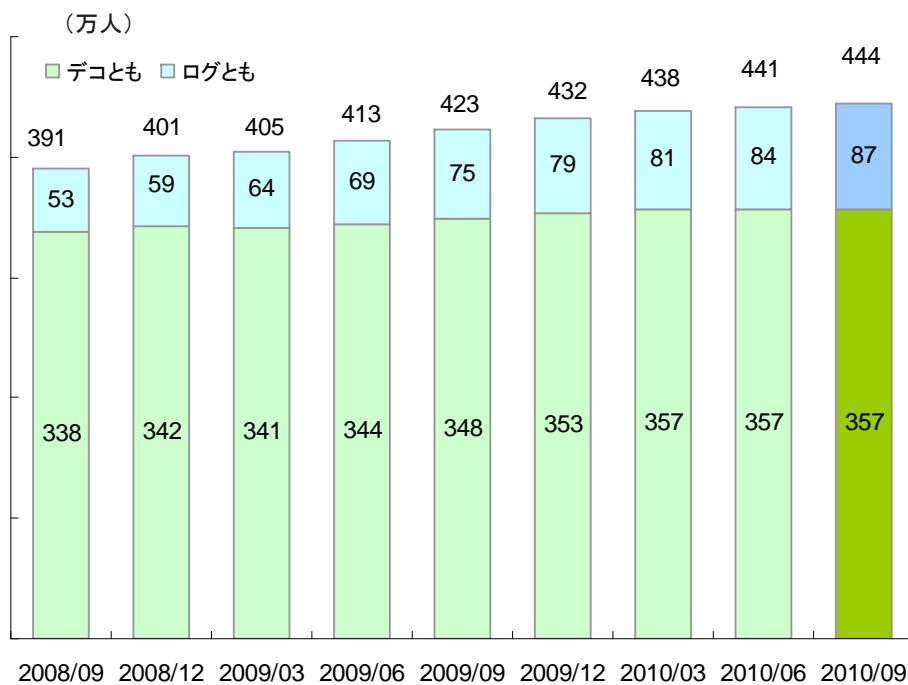
### ・デコレーションメール、天気予報が100万人を突破

音楽、健康情報に続くメガサイトの確立

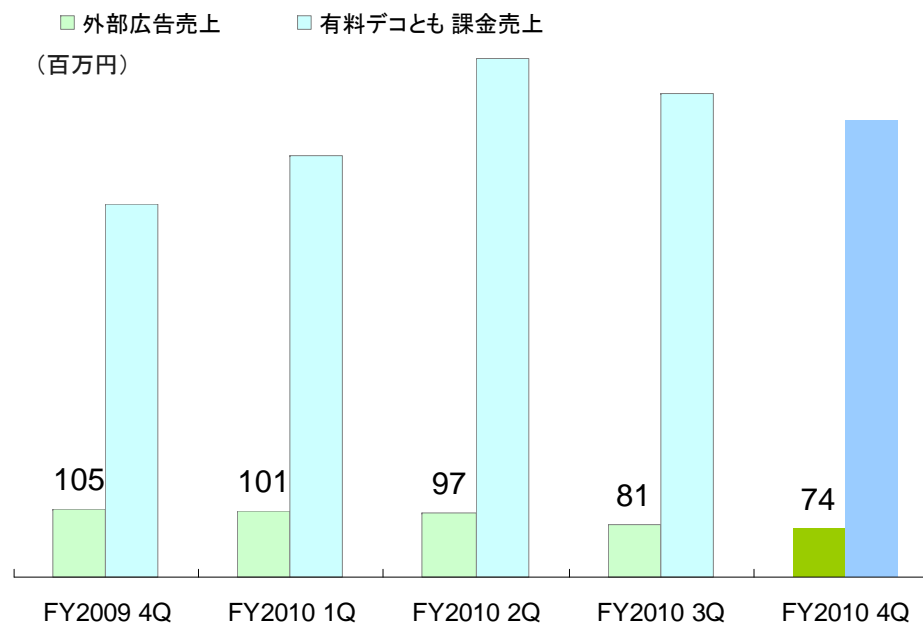
## 『デコとも』、『ログとも』の登録会員数は444万人（2009年9月末比+21万人）

- ・ 広告宣伝費を抑制し、システムを強化

登録会員数の推移



外部広告売上と有料デコとも課金収入比較



- ・ 2010年9月末のネットキャッシュは25.9億円 ( 2009年9月末8.3億円 )
- ・ 自己株式

2010年9月期取得額 : 190百万円

消却 : 5月に99百万円を消却し、11月に90百万円を消却予定

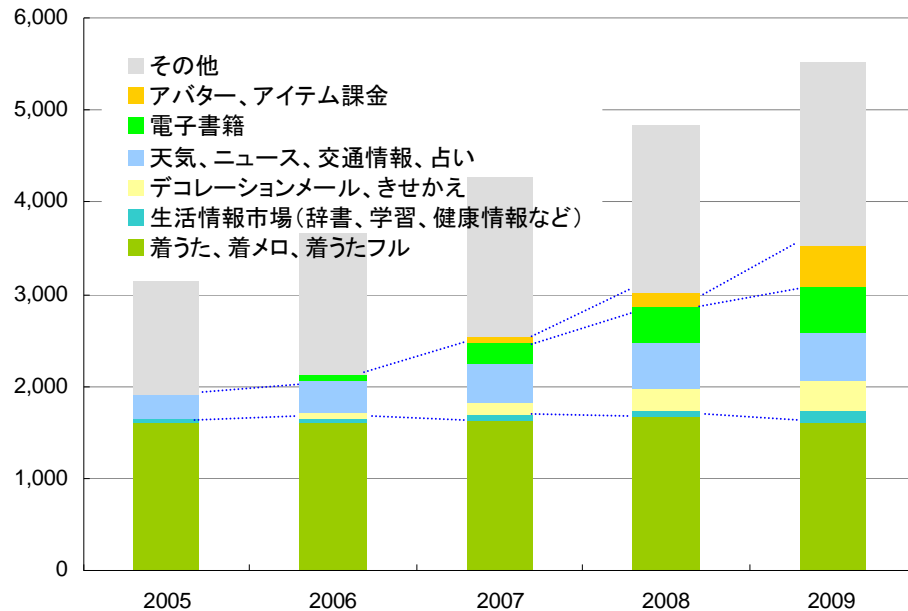
| (百万円)    | 2010年9月末 | 2009年9月末 | 増減    |
|----------|----------|----------|-------|
| 流動資産     | 11,872   | 9,359    | 2,512 |
| 現金及び預金   | 3,099    | 1,532    | 1,566 |
| 売掛金      | 7,669    | 6,733    | 935   |
| 棚卸資産     | 25       | 6        | 18    |
| その他の流動資産 | 1,412    | 1,428    | △ 16  |
| 貸倒引当金    | △ 333    | △ 340    | 7     |
| 固定資産     | 3,219    | 3,197    | 21    |
| 有形固定資産   | 229      | 213      | 15    |
| 無形固定資産   | 1,522    | 1,345    | 177   |
| うちソフトウェア | 1,511    | 1,338    | 172   |
| 投資その他の資産 | 1,467    | 1,638    | △ 171 |
| うち投資有価証券 | 324      | 594      | △ 270 |
| 資産合計     | 15,091   | 12,557   | 2,533 |

| (百万円)         | 2010年9月末 | 2009年9月末 | 増減    |
|---------------|----------|----------|-------|
| 流動負債          | 6,287    | 5,035    | 1,252 |
| 買掛金           | 1,979    | 1,974    | 5     |
| 1年内返済予定の長期借入金 | 200      | 200      | 0     |
| 未払金           | 1,359    | 1,123    | 236   |
| 未払法人税等        | 1,248    | 432      | 816   |
| うちコイン等引当金     | 869      | 803      | 66    |
| その他の流動負債      | 629      | 502      | 126   |
| 固定負債          | 544      | 715      | △ 170 |
| 長期借入金         | 299      | 499      | △ 200 |
| その他の固定負債      | 245      | 215      | 29    |
| 負債合計          | 6,832    | 5,750    | 1,081 |
| 純資産合計         | 8,259    | 6,807    | 1,452 |
| 資本金           | 2,562    | 2,535    | 27    |
| 資本剰余金         | 3,072    | 3,045    | 27    |
| 利益剰余金         | 2,580    | 1,123    | 1,456 |
| 自己株式          | △ 90     | -        | △ 90  |
| その他有価証券評価差額金  | 21       | 42       | △ 21  |
| 新株予約権         | 113      | 59       | 54    |
| 負債・純資産合計      | 15,091   | 12,557   | 2,533 |

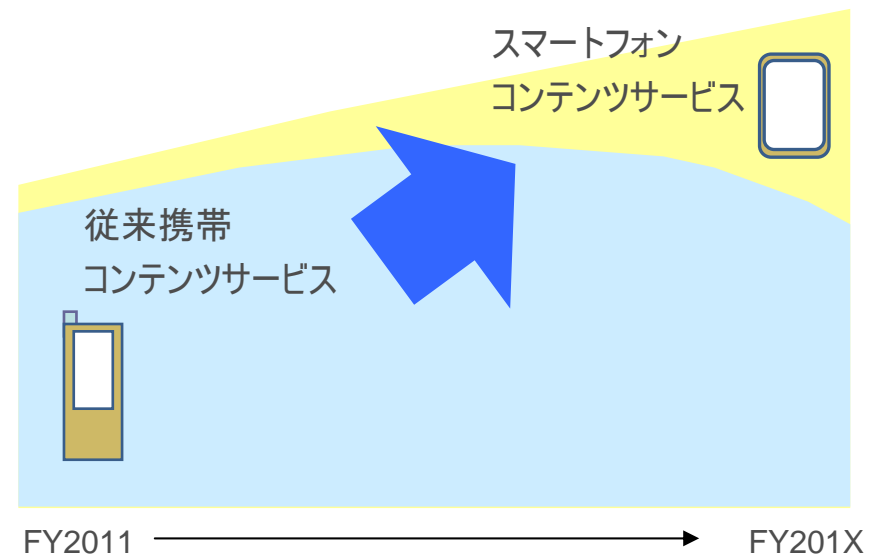
# 2011年9月期の取り組み

・ モバイル・コンテンツ市場の推移

(億円)



・ スマートフォンへの移行



短期

スマートフォンへの移行は進むが、  
コンテンツ市場は生活情報、エンターテインメントを中心に拡大

中長期

スマートフォンへの移行は止まらない流れであり、  
当社の既存ビジネスは転換期を迎える

## 既存事業の拡大

音楽でのシェア向上を図るとともに  
健康情報を中心にプロモーション効果の高い分野へ投資

## 収益力の向上

各サイトにおいてARPU上昇に向けた取り組みを実行

## 新たな成長事業の確立

スマートフォンへの移行に向け、  
新しいサービスとプロモーション方法を検討

既存事業の拡大

プロモーション投資の費用対効果(分野別、入会導線別)を重視



## 収益力の強化

### 収益の源泉である音楽事業のさらなる強化

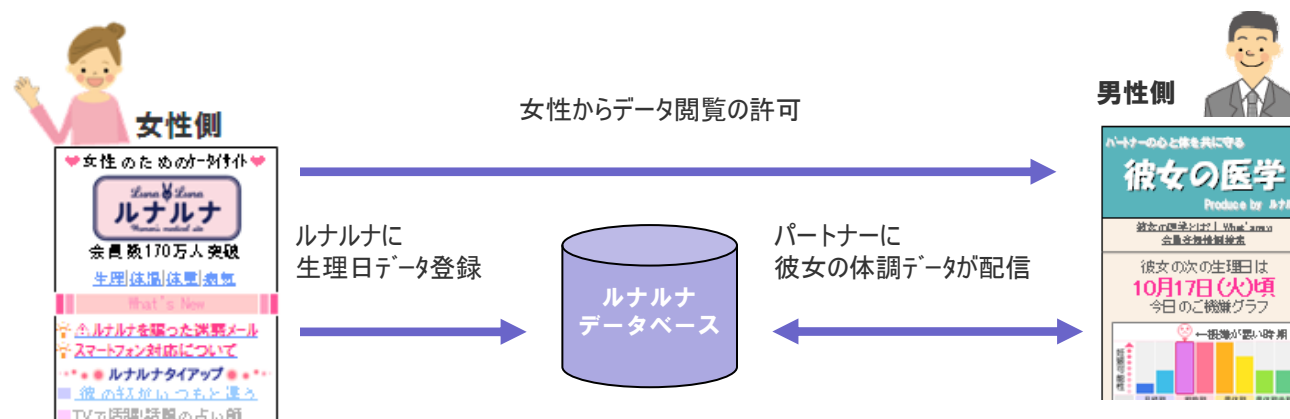
キラーコンテンツの獲得、効果的なプロモーション手法の開発などによる入会促進、  
継続利用のお客様へのコイン優遇や新サービスの追加などによる退会抑止

### ARPUの向上



サービスイメージ

追加課金サービス「彼女の医学」  
(パートナー閲覧機能・月額105円)スタート



プレミアム課金コース(月額315円)の拡大によるカテゴリARPU向上  
有料会員数に占めるプレミアム課金の割合 約7% ⇒ 拡大へ



新たな成長事業の確立

スマートフォンへの移行状況、キャリア動向を注視しながら対応

サービスの拡充

■ 多言語化



ルナルナ英語版アプリ

英語以外の言語も順次対応を進める。

デコメの多言語化

■ 既存事業のブランド力を活かしたサイト



music.jp 着信音プラス

携帯電話の着信音機能をスマートフォンでも楽しめる！

デコともM@IL  
(11月スタート)

『デコとも』のスマートフォン版メールアプリ

アプリ+素材ダウンロードサイト  
『デコともSHOP』をスタート



■ スマートフォンならではのサービス



カーナビ、辞書アプリ

カーナビアプリや手書き機能搭載の辞書アプリサービスをスタート

## 主力サイトのスマートフォン対応状況

| カテゴリ       |                    | android | iPhone |
|------------|--------------------|---------|--------|
| 音楽         | ・ プレイヤーアプリ+楽曲購入サイト | ○       | -      |
|            | ・ 着信音アプリ           | ○       | -      |
|            | ・ ストリーミングサービス      | 2011年   | -      |
| ルナルナ       | ・ ウェブサービス版         | ○       | ○      |
|            | ・ 英語版アプリ(アメリカ市場)   | -       | ○      |
|            | ・ 日本語版アプリ          | 12月     | 11月    |
| デコレーションメール | ・ メーラーアプリ+素材購入サイト  | 11月     |        |
|            | ・ メーラーアプリ(多言語版)    | 2011年   |        |
| 天気         | ・ ウェブサービス版         | ○       | ○      |
| 辞書         | ・ 手書きパットアプリ+マルチ辞書  | ○       | 2011年  |
| カーナビ       | ・ アプリ              | 12月     |        |
| コミック       |                    | 2011年   |        |
| 占い         |                    | -       | 12月    |

○…サービスイン済

| (百万円) | 2011年9月期 | 上期     | 下期     | 2010年9月期 | 上期     | 下期     | 前期比    |       |
|-------|----------|--------|--------|----------|--------|--------|--------|-------|
|       |          |        |        |          |        |        | 金額     | 増減率   |
| 売上高   | 33,500   | 16,500 | 17,000 | 30,836   | 15,026 | 15,810 | +2,663 | 8.6%  |
| 売上原価  | 9,100    | 4,500  | 4,600  | 8,415    | 4,172  | 4,242  | +684   | 8.1%  |
| 売上総利益 | 24,400   | 12,000 | 12,400 | 22,421   | 10,853 | 11,568 | +1,978 | 8.8%  |
| (利益率) | 72.8%    | 72.7%  | 72.9%  | 72.7%    | 72.2%  | 73.2%  |        |       |
| 販管費   | 20,800   | 11,100 | 9,700  | 19,289   | 10,185 | 9,104  | +1,510 | 7.8%  |
| 営業利益  | 3,600    | 900    | 2,700  | 3,131    | 667    | 2,464  | +468   | 14.9% |
| (利益率) | 10.7%    | 5.5%   | 15.9%  | 10.2%    | 4.4%   | 15.6%  |        |       |
| 経常利益  | 3,560    | 880    | 2,680  | 3,132    | 665    | 2,467  | +427   | 13.6% |
| (利益率) | 10.6%    | 5.3%   | 15.8%  | 10.2%    | 4.4%   | 15.6%  |        |       |
| 当期純利益 | 2,100    | 500    | 1,600  | 1,824    | 390    | 1,434  | +275   | 15.1% |
| (利益率) | 6.3%     | 3.0%   | 9.4%   | 5.9%     | 2.6%   | 9.1%   |        |       |

# 資本政策

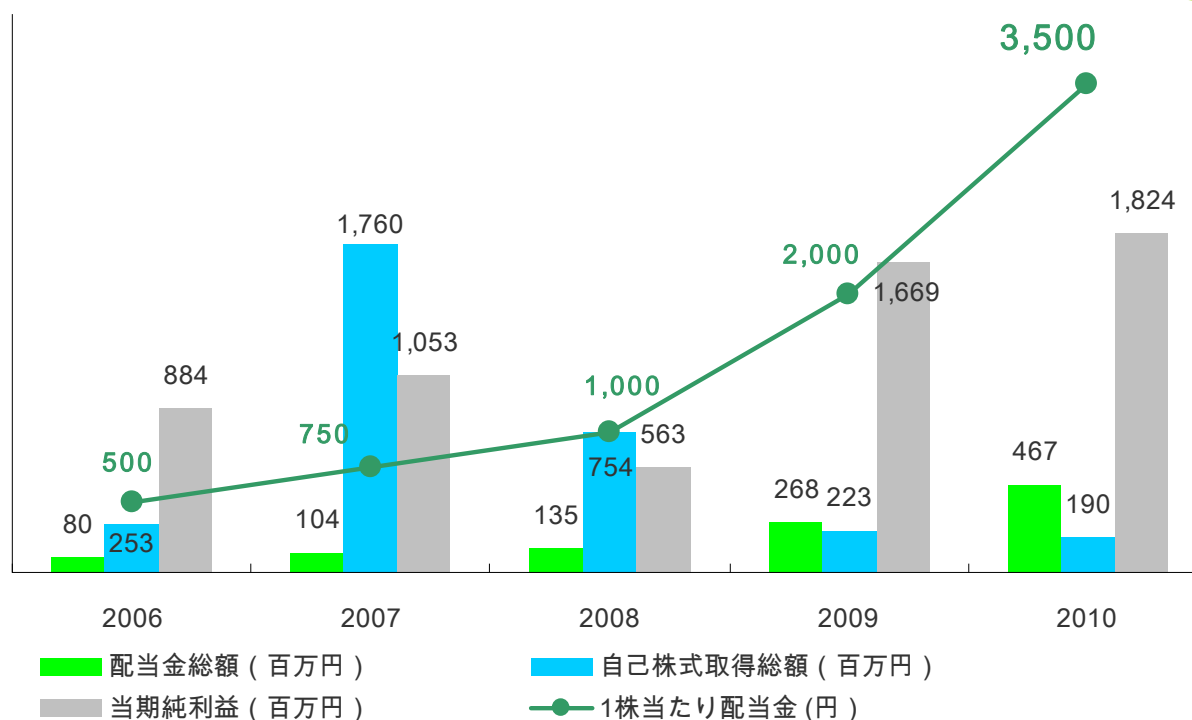
基本方針

中長期的な売上高・利益の持続的成長と株主への利益還元の調和を図る

総還元性向目安 … **35%** (2010年9月期は 36.1%)

利益還元は配当金を重視し、安定的に増配する方針

配当金総額と自己株式取得総額の推移



配当金は5期連続増配!

# 付属資料

## 音楽系コンテンツ

| 着うたフル® (邦楽)  | 2010.04 | 2010.07 | 2010.10 |
|--------------|---------|---------|---------|
| ドコモ(FOMA)    | 2位      | 3位      | 4位      |
| au           | 2位      | 2位      | 2位      |
| SoftBank(3G) | 2位      | 2位      | 2位      |

| 着うたフル® (洋楽)  | 2010.04 | 2010.07 | 2010.10 |
|--------------|---------|---------|---------|
| ドコモ(FOMA)    | 2位      | 2位      | 2位      |
| au           | 2位      | 3位      | 3位      |
| SoftBank(3G) | 3位      | 3位      | 3位      |

| 着うた® (邦楽)    | 2010.04 | 2010.07 | 2010.10 |
|--------------|---------|---------|---------|
| ドコモ(FOMA)    | 2位      | 2位      | 2位      |
| au           | 1位      | 1位      | 1位      |
| SoftBank(3G) | 1位      | 1位      | 1位      |

| 着うた® (洋楽)    | 2010.04 | 2010.07 | 2010.10 |
|--------------|---------|---------|---------|
| ドコモ(FOMA)    | 2位      | 2位      | 2位      |
| au           | 1位      | 1位      | 1位      |
| SoftBank(3G) | 1位      | 1位      | 1位      |

| 着メロ          | 2010.04 | 2010.07 | 2010.10 |
|--------------|---------|---------|---------|
| ドコモ(FOMA)    | 5位      | 5位      | 5位      |
| au           | 1位      | 1位      | 1位      |
| SoftBank(3G) | 1位      | 1位      | 1位      |

## 生活情報系コンテンツ

| 天気予報         | 2010.04 | 2010.07 | 2010.10 |
|--------------|---------|---------|---------|
| ドコモ(FOMA)    | 2位      | 2位      | 2位      |
| au           | 2位      | 2位      | 2位      |
| SoftBank(3G) | 2位      | 2位      | 2位      |

| 交通情報         | 2010.04 | 2010.07 | 2010.10 |
|--------------|---------|---------|---------|
| ドコモ(FOMA)    | 5位      | 5位      | 5位      |
| au           | 1位      | 1位      | 1位      |
| SoftBank(3G) | 1位      | 1位      | 1位      |

| 地図・旅行        | 2010.04 | 2010.07 | 2010.10 |
|--------------|---------|---------|---------|
| ドコモ(FOMA)    | 2位      | 2位      | 2位      |
| au           | 1位      | 1位      | 1位      |
| SoftBank(3G) | 5位      | 5位      | 5位      |

| 辞書           | 2010.04 | 2010.07 | 2010.10 |
|--------------|---------|---------|---------|
| ドコモ(FOMA)    | 3位      | 3位      | 2位      |
| au           | 4位      | 5位      | 4位      |
| SoftBank(3G) | 1位      | 1位      | 1位      |

| 健康           | 2010.04 | 2010.07 | 2010.10 |
|--------------|---------|---------|---------|
| ドコモ(FOMA)    | 1位      | 3位      | 5位      |
| au           | 1位      | 1位      | 1位      |
| SoftBank(3G) | 1位      | 1位      | 1位      |

## エンターテインメント系コンテンツ

| デコレーションメール   | 2010.04 | 2010.07 | 2010.10 |
|--------------|---------|---------|---------|
| ドコモ(FOMA)    | 3位      | 3位      | 3位      |
| au           | 1位      | 1位      | 1位      |
| SoftBank(3G) | 1位      | 1位      | 1位      |

| デコレーションメール(絵文字) | 2010.04 | 2010.07 | 2010.10 |
|-----------------|---------|---------|---------|
| ドコモ(FOMA)       | 2位      | 2位      | 2位      |
| au              | 1位      | 1位      | 1位      |
| SoftBank(3G)    | 4位      | 4位      | 4位      |

| コミック         | 2010.04 | 2010.07 | 2010.10 |
|--------------|---------|---------|---------|
| ドコモ(FOMA)    | 7位      | 7位      | 7位      |
| au           | 10位     | 8位      | 9位      |
| SoftBank(3G) | 10位     | 8位      | 7位      |

NTT Docomo (2010/10/19更新)

| 順位 | サイト名               |                |
|----|--------------------|----------------|
| 1  | レコチョク「フル」          | レコチョク          |
| 2  | JOYSOUND[フル×歌詞]    | XING,INC.      |
| 3  | dwango.jp(フル)      | ドワンゴ           |
| 4  | <b>music.jp フル</b> | <b>エムティーアイ</b> |
| 5  | TSUTAYAプレミア        | CCC            |
| 6  | HAPPY!うたフル         | デジマース          |
| 7  | ミュージコ♪             | NTTコミュニケーションズ  |
| 8  | フル♪mu-mo           | avex           |
| 9  | アーティスト公式サウンドフル     | MLJ            |
| 10 | GIGAツch うたフル       | フェイスワンダワークス    |

au (2010/10/28更新)

| 順位 | サイト名               |                |
|----|--------------------|----------------|
| 1  | レコチョク「フル」          | レコチョク          |
| 2  | <b>music.jp フル</b> | <b>エムティーアイ</b> |
| 3  | dwang.jp(フル)       | ドワンゴ           |
| 4  | フル♪mumo            | avex           |
| 5  | 1曲買い&試聴            | オリコン           |
| 6  | 着信★うた♪フル+歌詞        | ハドソン           |
| 7  | HAPPY!うたフル         | デジマース          |
| 8  | ミュージコ♪フル           | NTTコミュニケーションズ  |
| 9  | オリコン★ベストヒットフル      | オリコン           |
| 10 | TSUTAYAプレミア        | CCC            |

ソフトバンク(2010/10/01更新)

| 順位 | サイト名              |                |
|----|-------------------|----------------|
| 1  | レコチョク「フル」         | レコチョク          |
| 2  | <b>music.jpフル</b> | <b>エムティーアイ</b> |
| 3  | dwango.jpフル       | ドワンゴ           |
| 4  | 1曲買い！オリコン         | オリコン           |
| 5  | フル♪mumo           | avex           |
| 6  | HAPPY!うたフル        | デジマース          |
| 7  | 着信★うた♪フル歌詞        | ハドソン           |
| 8  | ミュージコ♪フル          | NTTコミュニケーションズ  |
| 9  | TSUTAYAプレミア       | CCC            |
| 10 | アーティスト公式フル        | MLJ            |



## NTT Docomo (2010/10/19更新)

| 順位 | サイト名                         |
|----|------------------------------|
| 1  | ラクガキ@写真メール Can*P             |
| 2  | デコメリー 寺島情報企画                 |
| 3  | <b>デコとも★DX</b> エムティーアイ       |
| 4  | 無敵!!デコランキング FURYU            |
| 5  | iデコメ★コレクション I-FREEK CO.,INC. |
| 6  | デコガール MEDIA SOCKET           |
| 7  | ギガデコMax♪メロ GIGA NETWORKS     |
| 8  | HAPPY! デコメ デジマース             |
| 9  | デコデコメール Nihon Enterprise     |
| 10 | エピメール パクレゼルヴ                 |

| 順位 | サイト名                      |
|----|---------------------------|
| 1  | ラクラクえもじっち フリュー            |
| 2  | <b>デコとも★えもじDX</b> エムティーアイ |
| 3  | ディズニー絵文字 ディズニー            |
| 4  | えもじ★取り放題 アイフリーク           |
| 5  | 写メ字づくり放題 フューチャースコープ       |
| 6  | つかえるエモジ エクスプレスコンテンツバンク    |
| 7  | えもじの宝箱 ザッパラス              |
| 8  | サンリオ絵文字 美術出版ネットワークス       |
| 9  | チビデコ ザッパラス                |
| 10 | プーさん絵文字デコ ディズニー           |

## au (2010/10/28更新)

| 順位 | サイト名                       |
|----|----------------------------|
| 1  | <b>デコとも★DX取り放題</b> エムティーアイ |
| 2  | デコレ&絵文字デラックス トリワークス        |
| 3  | デコメとり放題 cellpromote,inc.   |
| 4  | デコメリー 寺島情報企画               |
| 5  | 無敵!!デコ★ランキング FURYU         |
| 6  | 待ちデコ I.M.S                 |
| 7  | デコピカ 辰巳電子工業                |
| 8  | デコメロ取り放題 パローズ              |
| 9  | HAPPY!デコメ取り放題 デジマース        |
| 10 | エピメール パクレゼルヴ               |

| 順位 | サイト名                      |
|----|---------------------------|
| 1  | <b>デコとも★えもじDX</b> エムティーアイ |
| 2  | ラクラク♪えもじっち フリュー           |
| 3  | ディズニー★絵文字 ディズニージャパン       |
| 4  | ちびカワ凸写真部 アイダック            |
| 5  | つかえるえもじ エクスプレスコンテンツバンク    |
| 6  | チビデコ取り放題 ザッパラス            |
| 7  | キャラ文字ランド 美術出版社            |
| 8  | 写メ字 フューチャースコープ            |
| 9  | サンリオ★絵文字 美術出版社            |
| 10 | えもじの宝箱 ザッパラス              |

## ソフトバンク (2010/10/01更新)

| 順位 | サイト名                       |
|----|----------------------------|
| 1  | <b>デコとも★DX取り放題</b> エムティーアイ |
| 2  | ラクラク♪えもじっち フリュー            |
| 3  | 無敵!!デコメランキング フリュー          |
| 4  | <b>デコとも★えもじDX</b> エムティーアイ  |
| 5  | デコデコメール Nihon Enterprise   |
| 6  | デコレ アイフリーク                 |
| 7  | デコメロ取り放題 パローズ              |
| 8  | DECO★ピカ 辰巳電子工業             |
| 9  | 待ちデコ アイエムエス                |
| 10 | TELFEEデコメ∞ ベストクリエイト        |

NTT Docomo (2010/10/19更新)

| 順位 サイト名 |                           |
|---------|---------------------------|
| 1       | お悩み@女性の医学 サイバード           |
| 2       | オンナの性相談室 フラクタリスト          |
| 3       | キレイ作戦 ビックタウン              |
| 4       | 健康美人 エムスタイル               |
| 5       | <b>ルナルナ★女性の医学 エムティーアイ</b> |
| 6       | オンナの家庭の医学 主婦の友インフォス情報社    |
| 7       | 女性の悩みクリニック インフォコム         |
| 8       | アスクムーン女性の医学 エムスリー         |
| 9       | ビューティーダイエット デジターボ         |
| 10      | 女性の医学 漢方 CAモバイル           |

au (2010/10/28更新)

| 順位 サイト名 |                           |
|---------|---------------------------|
| 1       | <b>ルナルナ★女性の医学 エムティーアイ</b> |
| 2       | 女性の悩みクリニック インフォコム         |
| 3       | お悩み@女性の医学 サイバード           |
| 4       | ケータイ家庭の医学 保険同人社           |
| 5       | 家庭医学+薬辞典 CAモバイル           |
| 6       | オンナの性☆相談室 フラクタリスト         |
| 7       | AskDoctors家庭の医学 エムスリー     |
| 8       | 健康美人★女性の予防医学 エムスタイル       |
| 9       | 心の医学 サイバークエストコーポレーション     |
| 10      | アスクムーン女性の医学 エムスリー         |

ソフトバンク (2010/10/01更新)

| 順位 サイト名 |                           |
|---------|---------------------------|
| 1       | <b>ルナルナ★女性の医学 エムティーアイ</b> |
| 2       | 女性の悩みクリニック インフォコム         |
| 3       | ケータイ家庭の医学 保険同人社           |
| 4       | Ask Dr. 家庭の医学 エムスリー       |
| 5       | 家庭医学+薬辞典 CAモバイル           |
| 6       | 健康美人 エムスタイル               |
| 7       | 医学なココフィー ココフィー            |
| 8       | たけしの家庭医学 ABC              |
| 9       | 家庭の医学 豊通シスコム              |
| 10      | アスクムーン女性の医学 エムスリー         |

## NTT Docomo (2010/10/19更新)

### 順位 サイト名

|                |                 |
|----------------|-----------------|
| 1 ウェザーニュース     | ウェザーニュース        |
| <b>2 お天気予報</b> | <b>エムティーアイ</b>  |
| 3 気象協会         | 日本気象協会          |
| 4 ピンポイント天気     | ゼンリン            |
| 5 お天気.com      | ポッケ             |
| 6 お天気無料        | CAモバイル          |
| 7 お天気ナビゲーター    | 日本気象            |
| 8 e-天気.net     | スカパーブロードキャスティング |
| 9 天気地震台風 速報    | ドワンゴ            |
| 10 マリンウェザー海快晴  | サーフレジェンド        |

## au (2010/10/28更新)

### 順位 サイト名

|                |                |
|----------------|----------------|
| 1 ウェザーニュース     | ウェザーニュース       |
| <b>2 お天気予報</b> | <b>エムティーアイ</b> |
| 3 Yahoo!天気予報   | ヤフージャパン        |
| 4 お天気ナビゲーター    | 日本気象           |
| 5 お天気&地震台風     | CAモバイル         |
| 6 ★天気・地震・台風速報  | ドワンゴ           |
| 7 お天気☆JAPAN    | 島津ビジネスシステムズ    |
| 8 ピンポイント★天気    | ゼンリン           |
| 9 BIGLOBEお天気   | ポッケ            |
| 10 マリンウェザー海快晴  | サーフレジェンド       |

## ソフトバンク(2010/10/01更新)

### 順位 サイト名

|                |                 |
|----------------|-----------------|
| 1 ウェザーニュース     | ウェザーニュース        |
| <b>2 お天気予報</b> | <b>エムティーアイ</b>  |
| 3 お天気ナビゲータ     | 日本気象            |
| 4 e-天気.net     | スカパーブロードキャスティング |
| 5 お天気☆JAPAN    | 島津ビジネスシステムズ     |
| 6 気象協会晴曇雨      | 日本気象協会          |
| 7 ピンポイント★天気    | ゼンリン            |
| 8 ★天気・地震・台風    | ドワンゴ            |
| 9 お天気.com      | ポッケ             |
| 10 TELFEE総合天気  | ベストクリエイト        |

## NTT Docomo (2010/10/19更新)

| 順位 | サイト名            |                |
|----|-----------------|----------------|
| 1  | コミックシーモア        | NTTソルマーレ       |
| 2  | ケータイ★まんが王国      | Bbmf           |
| 3  | めちゃコミックス        | インフォコム         |
| 4  | Handyコミック       | ビットウェイ         |
| 5  | まんがこっち          | 大日本印刷          |
| 6  | まんが堂            | CA Mobile      |
| 7  | <b>comic.jp</b> | <b>エムティーアイ</b> |
| 8  | アクセスBOOKS       | エクスプレスコンテンツバンク |
| 9  | サクサクマンガ びゅーも    | サイバード          |
| 10 | めちゃコミ           | メディアドゥ         |

## au (2010/10/28更新)

| 順位 | サイト名            |                |
|----|-----------------|----------------|
| 1  | コミックシーモア        | NTTソルマーレ       |
| 2  | めちゃコミックス        | インフォコム         |
| 3  | ケータイ★まんが王国      | Bbmf           |
| 4  | Handyコミック       | ビットウェイ         |
| 5  | パピレスDXコミック館     | パピレス           |
| 6  | まんがこっち          | 大日本印刷          |
| 7  | 集英社マンガカプセル      | 集英社            |
| 8  | 男のドキドキコミックス     | インクルーズ         |
| 9  | <b>comic.jp</b> | <b>エムティーアイ</b> |
| 10 | 30円～コミックmini    | エフルート          |

## ソフトバンク (2010/10/01更新)

| 順位 | サイト名            |                |
|----|-----------------|----------------|
| 1  | Handyコミック       | ビットウェイ         |
| 2  | コミックシーモア        | NTTソルマーレ       |
| 3  | ケータイ★まんが王国      | Bbmf           |
| 4  | めちゃコミックス        | インフォコム         |
| 5  | まんがこっち          | 大日本印刷          |
| 6  | <b>comic.jp</b> | <b>エムティーアイ</b> |
| 7  | コミック小学館ブックス     | コミック小学館ブックス    |
| 8  | HAPPY!コミック      | デジマース          |
| 9  | マンガ★びゅーも        | サイバード          |
| 10 | 30円～コミックmini    | エフルート          |

| (百万円)   | 2010年9月期 4Q | 2009年9月期 4Q | 前期比  |        |
|---------|-------------|-------------|------|--------|
|         |             |             | 金額   | 増減率    |
| 売上高     | 7,928       | 6,972       | +955 | 13.7%  |
| 売上原価    | 2,122       | 2,108       | +13  | 0.7%   |
| 売上総利益   | 5,806       | 4,864       | +941 | 19.4%  |
| ( 利益率 ) | 73.2%       | 69.8%       |      | 3.5%   |
| 販管費     | 4,621       | 4,377       | +244 | 5.6%   |
| 営業利益    | 1,185       | 487         | +697 | 143.3% |
| ( 利益率 ) | 14.9%       | 7.0%        |      |        |
| 経常利益    | 1,184       | 486         | +697 | 143.3% |
| ( 利益率 ) | 14.9%       | 7.0%        |      |        |
| 当期純利益   | 707         | 302         | +404 | 133.7% |
| ( 利益率 ) | 8.9%        | 4.3%        |      |        |

| コンテンツ配信事業 |             |             | 前期比  |        |
|-----------|-------------|-------------|------|--------|
| (百万円)     | 2010年9月期 4Q | 2009年9月期 4Q | 金額   | 増減率    |
| 売上高       | 7,862       | 6,867       | +995 | 14.5%  |
| (構成比)     | 99.2%       | 98.5%       |      |        |
| 営業利益      | 1,349       | 629         | +720 | 114.5% |
| (利益率)     | 17.2%       | 9.2%        |      |        |

| 自社メディア型広告事業 |             |             | 前期比  |        |
|-------------|-------------|-------------|------|--------|
| (百万円)       | 2010年9月期 4Q | 2009年9月期 4Q | 金額   | 増減率    |
| 売上高         | 102         | 134         | △ 32 | -23.9% |
| (構成比)       | 1.3%        | 1.9%        |      |        |
| 営業利益        | △ 120       | △ 122       | 2    | -      |
| (利益率)       | -117.1%     | -90.6%      |      |        |

| (百万円)       | 2009年9月期 |        |        |        | 2010年9月期 |        |        |         |
|-------------|----------|--------|--------|--------|----------|--------|--------|---------|
|             | 1Q       | 2Q     | 3Q     | 4Q     | 1Q       | 2Q     | 3Q     | 4Q      |
| 売上高         | 5,798    | 6,339  | 6,621  | 6,972  | 7,262    | 7,763  | 7,882  | 7,928   |
| コンテンツ配信事業   | 5,675    | 6,210  | 6,511  | 6,867  | 7,160    | 7,666  | 7,805  | 7,862   |
| 自社メディア型広告事業 | 143      | 154    | 128    | 134    | 145      | 135    | 126    | 102     |
| 既存事業        | 5,453    | 6,026  | 6,341  | 6,692  | 6,986    | 7,442  | 7,558  | 7,619   |
| 新規事業        | 365      | 339    | 297    | 309    | 320      | 359    | 373    | 345     |
| 営業利益        | 266      | 567    | 892    | 487    | 397      | 270    | 1,279  | 1,185   |
| (利益率)       | 4.6%     | 9.0%   | 13.5%  | 7.0%   | 5.5%     | 3.5%   | 16.2%  | 14.9%   |
| コンテンツ配信事業   | 415      | 677    | 998    | 629    | 510      | 420    | 1,380  | 1,349   |
| (利益率)       | 7.3%     | 10.9%  | 15.3%  | 9.2%   | 7.1%     | 5.5%   | 17.7%  | 17.2%   |
| 自社メディア型広告事業 | △ 128    | △ 90   | △ 87   | △ 122  | △ 74     | △ 110  | △ 64   | △ 120   |
| (利益率)       | -89.2%   | -58.6% | -68.0% | -90.6% | -51.3%   | -81.5% | -50.6% | -117.1% |
| 既存事業        | 468      | 695    | 1,020  | 655    | 557      | 515    | 1,431  | 1,333   |
| (利益率)       | 8.6%     | 11.5%  | 16.1%  | 9.8%   | 8.0%     | 6.9%   | 18.9%  | 17.5%   |
| 新規事業        | △ 181    | △ 108  | △ 108  | △ 148  | △ 121    | △ 205  | △ 114  | △ 103   |
| (利益率)       | -49.6%   | -32.0% | -36.5% | -48.0% | -37.9%   | -57.3% | -30.7% | -30.0%  |

(注) 売上高、営業利益合計には、消去又は全社の数値を含んでいます。

| (百万円) | 2009年9月期 |       |       |       | 2010年9月期 |       |       |       |
|-------|----------|-------|-------|-------|----------|-------|-------|-------|
|       | 1Q       | 2Q    | 3Q    | 4Q    | 1Q       | 2Q    | 3Q    | 4Q    |
| 販管費総額 | 3,635    | 3,801 | 3,784 | 4,377 | 4,825    | 5,360 | 4,482 | 4,621 |
| 広告宣伝費 | 1,301    | 1,324 | 1,305 | 1,743 | 2,101    | 2,538 | 1,703 | 1,528 |
| 人件費   | 840      | 871   | 877   | 916   | 902      | 930   | 990   | 1,130 |
| 支払手数料 | 633      | 692   | 724   | 776   | 805      | 854   | 859   | 860   |
| 外注費   | 155      | 154   | 126   | 198   | 240      | 214   | 167   | 312   |
| 減価償却費 | 198      | 213   | 217   | 225   | 230      | 226   | 215   | 214   |
| その他   | 506      | 545   | 534   | 517   | 544      | 596   | 546   | 574   |



## 見通しに関する留意事項

本資料における業績の見通しは、当社が本資料発表時点で入手可能な情報による判断、仮定および確信に基づくものであり、今後の国内および海外の経済情勢、事業運営における内外の状況変化、あるいは、見通しに内在する不確実な要素や潜在的リスク等、さまざまな要因により実際の業績が見通しと大きく異なる結果となり得ることがあります。

なお、リスクや不確実な要素には将来の出来事から発生する予測不可能な影響等も含まれます。

本日はありがとうございました



お問い合わせ先

株式会社エムティーアイ 経営企画室

TEL: 03-5333-6323

FAX: 03-3320-0189

Mail: [ir@mti.co.jp](mailto:ir@mti.co.jp)

HP: <http://www.mti.co.jp>